

DA 1207/1

MATÉRIEL D'APPLICATION

PAPTR/A

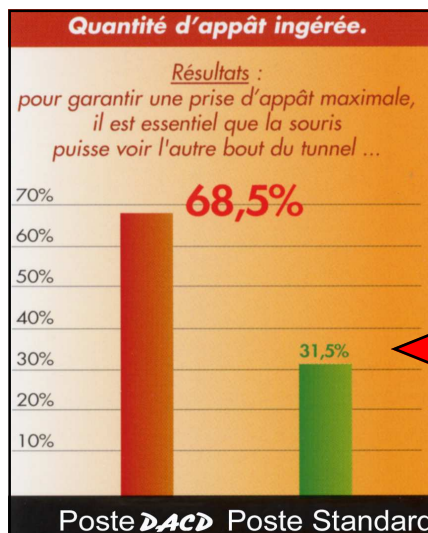
POSTE D'APPÂTAGE POUR PETITS RONGEURS




Idéal pour
notre produit
FRAP PAT

LE PIÈGE DE HAUTE SÉCURITÉ :

- La rigidité du poste d'appâtage est assurée par des barres de renforcement situées au dessus des trous d'entrée et de sortie.
- Il est pratiquement impossible d'ouvrir le piège sans clé, d'où une sécurité accrue en présence d'enfants et d'animaux de compagnie.
- Couvercle noir pour un dérangement moindre des rongeurs vis-à-vis des éléments extérieurs lorsqu'ils consomment les appâts.



Les picots de verrouillage sont
calés à 90° pour une robustesse
accrue.



La quantité d'appât ingérée dans le poste d'appâtage **PAPTR/A** est plus du double de la quantité ingérée dans les pièges standard du marché.

POUR TOUS RENSEIGNEMENTS : 04 75 58 80 10

Solutions et Produits pour la Maintenance, les Traitements et l'Hygiène

Unité de Recherches et de Fabrication
Parc d'activités Mathias – BP 9 – 26320 St Marcel-lès-Valence

Tél : 04 75 58 80 10 - Fax : 04 75 58 74 46

e-mail : contact@dacd.com - site web : www.dacd.com

S.A.S au capital de 1 500 000 € - R.C.S. Lyon SIREN 453 231 565 – APE 4671Z

N° Intracommunautaire FR 20 453 231 565 - Siège Social, Vaulx-en Velin (69).


Simple et efficace : les petits rongeurs (souris, mulots, campagnols) aiment se nourrir dans les espaces nettement séparés. La sortie du tunnel doit être visible depuis l'entrée du poste d'appâtage, le petit rongeur préservant toujours une échappatoire.

Utilisation de la plus petite extrémité de la clé pour l'ouverture du couvercle transparent.



Ouverture du poste d'appâtage **PAPTR/A** en tournant la clé de 90°.

Tunnels d'entrée et de sortie des petits rongeurs.



Le rodenticide est placé de chaque côté du poste d'appâtage **PAPTR/A**.

UTILISATION :

- Ouvrir le couvercle à l'aide de la clé réservée à cet effet.
- Insérer quelques appâts de chaque côté du poste d'appâtage **PAPTR/A** et refermer le couvercle à clé.
- Nous conseillons de placer des postes tous les 2 à 5 mètres dans les endroits révélant la présence de petits rongeurs, aux endroits secs.
- Surveiller la consommation du **FRAP PAT**. Renouveler régulièrement le produit jusqu'à complète extermination des petits rongeurs.

Une conception de pointe dans la lutte anti-rongeurs !